

Υπηρεσία άμεσων ειδοποιήσεων

Για τη ταχύτερη και αποτελεσματικότερη ενημέρωσή σας, η UNISOFT εγκαινιάζει μια **νέα υπηρεσία άμεσων ειδοποιήσεων**.

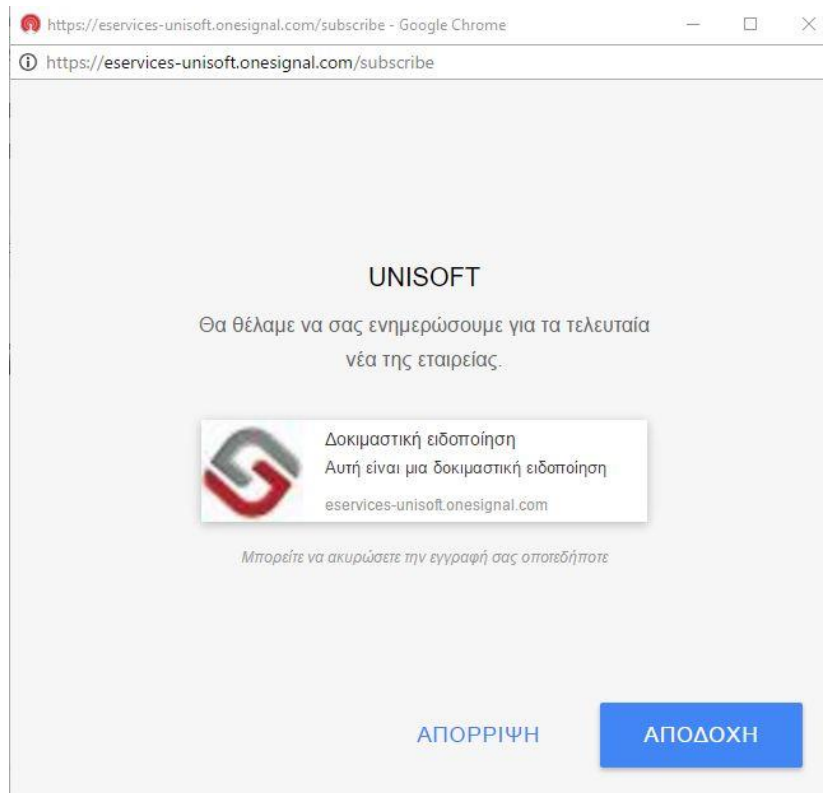
Η ενεργοποίηση της νέας υπηρεσίας μπορεί να γίνει σε **όλες τις συσκευές** πρόσβασης στο διαδίκτυο που διαθέτετε (Smartphones, Tablets, Netbooks, κλπ) ώστε να λαμβάνετε ειδοποιήσεις από την UNISOFT ακόμη κι εάν δεν βρίσκεστε στο γραφείο ή την επιχείρησή σας.

Εγγραφή στην υπηρεσία ειδοποιήσεων

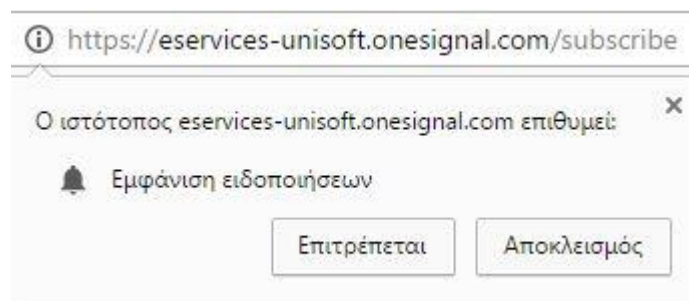
Για την εγγραφή σας στην υπηρεσία ειδοποιήσεων της UNISOFT, εισέρχεστε από την επιθυμητή συσκευή στις υπηρεσίες πελατών (<http://eservices.unisoft.gr>) και πιάζετε το σχετικό εικονίδιο στο κάτω αριστερά μέρος της οθόνης.



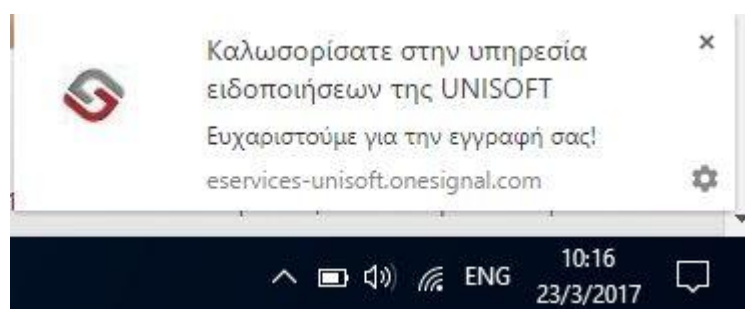
Στην πρώτη οθόνη που θα εμφανιστεί πιέστε το πλήκτρο «ΑΠΟΔΟΧΗ» ώστε να ενεργοποιήσετε την υπηρεσία άμεσων ειδοποιήσεων



και στην επόμενη πύεστε το πλήκτρο «Επιτρέπεται» ώστε να επιτρέψετε την εμφάνιση των ειδοποιήσεων στη συγκεκριμένη συσκευή.



Μετά την ολοκλήρωση της διαδικασίας, ένα μήνυμα καλωσορίσματος στην νέα υπηρεσία θα εμφανιστεί στην οθόνη σας. Στη θέση αυτή, θα εμφανίζεται αυτόματα, κάθε νέο μήνυμα της υπηρεσίας.



Η νέα υπηρεσία άμεσων μηνυμάτων είναι διαθέσιμη για

| Browser | Windows PC | macOS | Android | iPhone |
|----------------|-------------|-------|---------|--------|
| Chrome | YES | YES | YES | NO |
| Firefox | YES | YES | YES | NO |
| Safari | NO | YES | N/A | NO |
| Microsoft Edge | COMING SOON | N/A | N/A | N/A |
| Opera | YES | YES | YES | NO |
| UC Browser | NO | N/A | NO | NO |

Ακύρωση εγγραφής

Για την ακύρωση της εγγραφής σας στην υπηρεσία ειδοποιήσεων της UNISOFT, εισέρχεστε στις υπηρεσίες πελατών (<http://eservices.unisoft.gr>), πιέζετε το σχετικό εικονίδιο στο κάτω αριστερά μέρος της οθόνης και στο παράθυρο που θα εμφανιστεί πιέστε το πλήκτρο «ΑΚΥΡΩΣΗ ΕΓΓΡΑΦΗΣ» ώστε να μη λαμβάνετε πλέον ειδοποιήσεις στη συγκεκριμένη συσκευή.

